



# ESSE

## ENGENHARIA

Desde 1991 Realizando obras pelo Brasil

Fundada em 1991, a ESSE Engenharia Sinalização e Serviços Especiais LTDA é uma empresa especializada na prestação de serviços na área de engenharia rodoviária, aeroviária e vias urbanas.

Localizada na rua Padre Carapuceiro 910 - 17º andar, região sul do Recife, a empreiteira, completa 30 anos de atividades, tendo em seu portfólio mais de 200 obras de construção pesada onde se incluem, implantação, restauração, manutenção e sinalização de rodovias estaduais e federais, aeródromos, aeroportos e barragens.

Além de Pernambuco, berço da construtora, a Esse Engenharia, que conta com mais de 800 empregados, tem presença marcante em outros Estados das regiões Norte e Nordeste do país como Maranhão, Bahia, Sergipe, Alagoas, Pernambuco, Paraíba, Rio Grande do Norte e Ceará.

A Empresa possui uma carteira de clientes diversificada, voltada para os setores público e privado, sendo ao longo do tempo a maior parte de suas receitas realizadas com o setor público, nas esferas Federal, Estadual e Municipal.

O padrão de qualidade e a excelência na execução dos projetos para os mais diversos clientes, são algumas das características da ESSE Engenharia, que contabiliza mais de 16.000 km (dezesesseis mil quilômetros) de obras e serviços viários executados, considerando as obras de implantação, restauração, manutenção de rodovias e os serviços de sinalização.

# Quem Somos



# Sinalização vertical

Com um extenso portfólio em obras de sinalização vertical e turística, utiliza equipamentos e maquinários especialmente desenvolvidos para confecção e montagem de placas, postes, pórticos e uma série de outros produtos de sinalização.



# Sinalização horizontal

Em seu acervo conta com 177.600 m<sup>2</sup> de placas fornecidas e implantadas e 840.000,00 m<sup>2</sup> ou cerca de 10.000 Km de pintura de faixas entre outros serviços.



# Drenagem

Ampla experiência na condução e execução de serviços de drenagem superficial e profunda, tem em seu acervo 189.500 m de execução de sarjetas, 61.400 m de execução de valetas, 38.100 m de execução de galerias de águas pluviais e bueiros, entre outros.



# Terraplenagem

Esta é uma das atividades desenvolvida pela Empresa, que acumula em seu portfólio até o momento cerca de 5.200.000.000 m<sup>3</sup> (cinco milhões e duzentos mil) de movimentação de terra, incluindo as operações de escavação, carga e transporte.



# Pavimentação

Empresa especializada na aplicação de CBUQ, Micro revestimento Asfáltico, pavimentos em CCP (concreto de cimento Portland) e tratamentos superficiais, com mais de 16.000 Km de obras com estas características.





SECRETARIA DE ESTADO DO  
DESENVOLVIMENTO URBANO  
E SUSTENTABILIDADE



**SERGIPE**  
GOVERNO DO ESTADO



ESSE ENGENHARIA




# Principais Clientes






# Nossa Localização

 Rua Padre Carapuceiro,  
N° 910 - 17° andar - Recife / PE






# Nosso Contato

 81 3202.6666

 contato@esseeng.com.br

 www.esseeng.com.br

